

Luontoliiton

**Kevät-
seuranta**


KEVÄTSEURANNAN KOULULAISVIIKKO

Opettajan ohje



Mikä kevätseuranta?

- **Kevätseuranta** on lasten ja nuorten ympäristöjärjestö Luontoliiton kampanja, jossa seurataan kevään etenemistä ympäri Suomea
- Kevätseurannan avulla on helppoa ja kivaa tutkia kevään etenemistä omassa lähiympäristössä.
- **Koululaisviikolla** haastamme luokat ympäri Suomen lähtemään kevätretkelle koulun lähiluontoon! Retkellä tehdään havaintoja **kymmenestä keväisestä lajista!**
- Tänä vuonna 2026 Kevätseuranta viettää **50. juhlavuotta** ja teemana on ”**yhdessä kevääseen**”.



Yhdessä kevääseen

Kevät muistuttaa meitä siitä, että yhdessä olemme vahvempia. Luonnossa yhteistoiminta näkyy esimerkiksi lintujen muuttoparvissa, muurahaisten väsymättömässä yhteistyössä sekä kasvien ja pölyttäjien elintärkeässä kumppanuudessa. Yhdessä kevääseen -teema kutsuu ihmiset mukaan havainnoimaan, liikkumaan ja nauttimaan kevätkuonnosta yhdessä jo 50. kerran.



Tehdään tiedettä!

- Kevätseurantaan osallistumalla voitte osallistua oikean tieteen tekemiseen!
- Havainnot toimitetaan **Helsingin yliopiston Luonnontieteellisen keskusmuseon tietokantaan**, missä niitä voidaan käyttää tieteellisen tutkimuksen apuna! Havaintojen avulla voidaan vertailla kevään alkamista ja edistymistä eri vuosina.
 - *Koululaisviikko on vuonna 2026 kokeilussa, ja vain iNaturalist-sovelluksella tehdyt havaintomateriaalit saadaan tänä vuonna tutkijoiden tietokantaan. Koululaisviikon havaintoja käytetään kuitenkin Luontoliiton omassa kampanjoinnissa!*



Miten teen havainnointia?

- Koululaisviikolla luokan omalle kevätretkelle tulostetaan mukaan **koululaisviikon oma retkilomake**. Retken jälkeen ryhmän opettaja koostaa havainnot ja raportoi ne koululaisviikon raportointilomakkeelle.
 - Toisen asteen opiskelijat ja aikuiset voivat halutessaan käyttää retkellä haastavampaa Kevätseurannan havaintokorttia, jossa on listattuna kaikki Kevätseurannan lajit.
- Halutessaan retkellä voi käyttää **iNaturalist-sovellusta** havaintojen kirjaamiseen.

Kevätseurantaa voi tehdä **myös koululaisviikon ulkopuolella** - tällöin kampanjassa kerätään ensihavainnot sekä kevätseurantaviikonloppujen runsaushavainnot kevätseurannan lajeista.

Ennen kevätretkeä

- Tulosta ryhmälle koululaisretken **havaintolomakkeet** sekä haluamasi Kevätkuulun polun rastitehtävät retkeä varten.
- Katso luokan kanssa koululaisviikon lajit - diaesitys, jotta lajit ovat kaikille tuttuja ennen retkelle lähtöä.
 - Voit jakaa luokan ryhmiin ja pyytää kutakin ryhmää etsimään lisätietoa yhdestä lajista. Lopuksi ryhmä esittelee lajin koko luokalle.
 - Lisätietoa lajeista löytyy nettisivuiltamme <https://luontoliitto.fi/kevatseuranta/lajit/>



Retkellä

- Keväretkellä voi keskittyä lajien etsintään lajikortin kanssa.
- Halutessanne voitte käyttää iNaturalist-sovellusta havaintojen kirjaukseen (kts. seuraava dia).
- Jos haluatte lisää tekemistä, voit myös napata mukaan **Kevätkuulen polun rastitehtäviä**. Valitse sopivat tehtävät ja tulosta ne mukaan. Osa tehtävistä sopii lähinnä pienemmille oppilaille, kevätkonsertti ja puusokko sopivat myös isommille.

<https://luontoliitto.fi/kevatseuranta/materiaalit/>

- Retkellä voi pitää vaikkapa kaksi tai kolme pysähdystä rastitehtäviä tehden.



Luontoliiton
Kevätseuranta
Kevätkuulen polku

Olen töyhtöhyppä

Tehtävä: Kevätkonsertti

Etsi lähistöltäsi mieluinen paikka, nojaa puun runkoon tai istahda vaikka kivelle.

Laita silmäsi kiinni ja kuulostele rauhassa, kuuletko linnun laulua?

Kuinka monta erilaista linnun ääntä kuulet?
Tunnistatko jonkin linnun äänen perusteella?

Osaatko matkia jotakin ääntä?

LUONTOLIITTO

iNaturalist-sovellus

- Jos haluatte raportoida havainnot tieteen käyttöön, on opettajan ladattava iNaturalist-sovellus ja kuvattava lajit retkellä ollessa sovellukseen. Isompien oppilaiden kanssa voivat myös oppilaat ilmoittaa havaintonsa omalla puhelimellaan iNaturalistissa
- Näin ilmoitat havaintosi:
 - Lataa iNaturalist Suomi -sovellus laitteellesi tai rekisteröidy käyttäjäksi selaimella
 - Liity projektiin Luontoliiton Kevätseuranta
 - Kuvaa tai äänitä havaitsemasi Kevätseuranta-laji
 - Lataa se iNaturalistiin
- Voit myös tallentaa havainnon ilman kuvaa tai äänitettä. Kuva tai äänite on suositeltava, sillä sen avulla havaintosi voidaan varmistaa ja sitä voidaan pitää luotettavana tieteellisessä tutkimuskäytössä. Se ei kuitenkaan ole pakollinen.
- Kun avaat Kevätseurannan projektin iNaturalistissa, näet Tietoja-kohdasta lisäohjeet havaintojen ilmoittamiseen (klikkaa "lue lisää" niin näet koko tekstin).





Retken jälkeen


- Retken jälkeen kokoontukaa luokan kanssa yhteen. Mitä lajeja havaittiin?
- Täytä koululaisviikon havaintoraportti ryhmäsi osalta. Julkaisemme koosteen koululaisviikon osallistumisista ja havainnoista Luontoliiton nettisivuilla!
- Jätä havaintojen raportointilomakkeella myös palautetta ja ideoita koululaisviikon materiaaleista! Kehitämme koululaisviikon konseptia tulevina vuosina.




Koululaisviikon lajit



Kekomuurahainen



Seitsenpistepirkko



Kimalainen



Nokkosperhonen



Sinivuokko




Leskenlehti



Paju kukkii



Peippo



Västäräkki



Hanhien muuttotarvi



Aurinkoista kevätretkeä!

Jäikö kysyttävää? Ota yhteyttä!
sofia.kaipainen@luontoliitto.fi

